

MOLINETES • WINDLASS • VERRICELLI

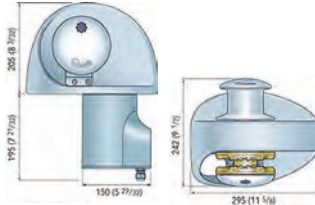
EAGLE

Molinete eléctrico vertical.
Construido en aluminio anodizado resistente a la corrosión. Se suministra con palanca de accionamiento manual y relés de funcionamiento.

Electric vertical windlass.
Built in special marine grade aluminum alloy.
Hot forged gypsy in special bronze.
Complete with control box and hand lever.

Verricello elettrico verticale.
Costruito in alluminio anodizzato resistente alla corrosione.
Si vende con leva di azionamento e control box.

Ref		CAMPANA DRUM CAMPANA		m x min				
QUE712D	7 - 10 m	✓	12 V (90 A) 700 W	15	6 mm	14 mm	22,6 kg	300 kg



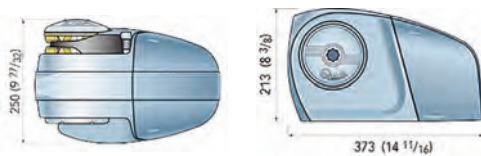
HECTOR

Molinete eléctrico horizontal.
Construido en aluminio anodizado resistente a la corrosión.
Se suministra con palanca de accionamiento manual y relés de funcionamiento.

Electric horizontal windlass.
Built in special marine grade aluminum alloy.
Hot forged gypsy in special bronze.
Complete with control box and hand lever.

Verricello elettrico orizzontale.
In alluminio anodizzato resistente alla corrosione.
Completo di control box e maniglia.

Ref		CAMPANA DRUM CAMPANA		m x min				
QUHC712	7 - 10 m	✗	12 V (90 A) 700 W	14	8 mm	14 mm	24,1 kg	300 kg
QUHC712D	7 - 10 m	✓	12 V (90 A) 700 W	14	8 mm	14 mm	25,5 kg	300 kg
QUHC1012	10 - 13 m	✗	12 V (140 A) 1.000W	17	8 mm	14 mm	25,4 kg	132 kg
QUHC1012D	10 - 13 m	✓	12 V (80 A) 1.000 W	21	8 mm	14 mm	26,8 kg	160 kg
QUHC1024	10 - 13 m	✗	24 V (140 A) 1.000W	17	8 mm	14 mm	25,4 kg	132 kg
QUHC1024D	10 - 13 m	✓	24 V (80 A) 1.000 W	21	8 mm	14 mm	26,8 kg	160 kg
QUHC1512	12 - 15 m	✗	12 V (150 A) 1.500 W	17	10 mm	16 mm	25,5 kg	150 kg
QUHC1512D	12 - 15 m	✓	12 V (85 A) 1.500 W	19	10 mm	16 mm	26,9 kg	185 kg
QUHC1524	12 - 15 m	✗	24 V (150 A) 1.500 W	17	10 mm	16 mm	25,5 kg	150 kg
QUHC1524D	12 - 15 m	✓	24 V (85 A) 1.500 W	19	10 mm	16 mm	26,9 kg	185 kg



GENIUS

Molinete eléctrico horizontal, con roldana para cadena y cabo.
Construido en aluminio anodizado resistente a la corrosión.
Se suministra con palanca de accionamiento manual y relés de funcionamiento.

Electric horizontal windlass. Built in special marine grade aluminum alloy. Hot forged gypsy in special bronze. Complete with control box and hand lever.

Verricello elettrico orizzontale, con barbotin per cima e catena.
In alluminio anodizzato resistente alla corrosione.
Completo di control box e maniglia.

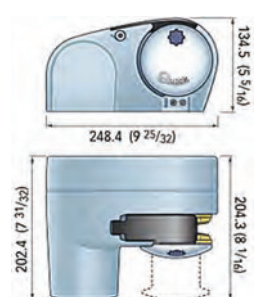
Ref		CAMPANA DRUM CAMPANA		m x min				
QUG250M	6 - 7 m	✗	12 V (33 A) 250 W	22	6 mm	12 mm	8 kg	170 kg
QUG600U	6 - 9 m	✗	12 V (40 A) 500 W	13	6 mm	12 mm	10,5 kg	250 kg
QUG600UD	6 - 9 m	✓	12 V (40 A) 500 W	13	6 mm	12 mm	11,5 kg	250 kg



QUG250M



QUG600U
QUG600UD








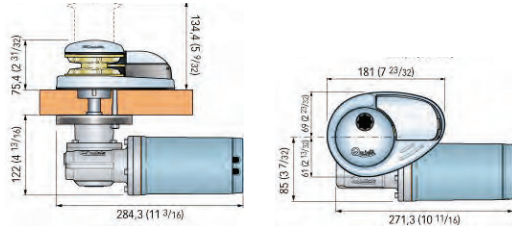
Molinete eléctrico.
Base de acero inox AISI 316 y mecanismo de bronce y acero inox.
Roldana para cadena de bronce forjado.
Se suministra con relés de funcionamiento.

Electric windlass.
Stainless steel AISI 316 base and anodized aluminum gearbox.
Hot forged gipsy in special bronze.
Complete with control box and hand lever.






Verricello elettrico.
Base in acciaio inox AISI 316 e meccanismo in bronzo e acciaio inox.
Carrucola per catena in bronzo.
Completa di control box e maniglia.

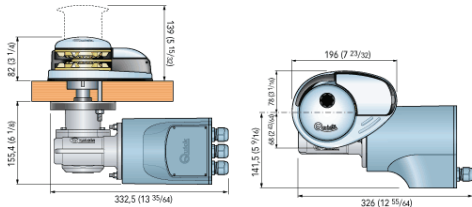
PRINCE DP1

Ref		CAMPANA DRUM CAMPANA		m x min			
QU DP1512	6 - 7 m	X	12 V (80 A) 500 W	18	6 mm	7,5 kg	198 kg








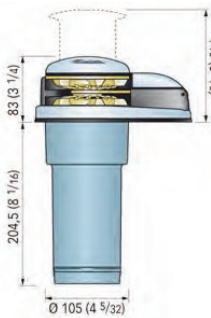
PRINCE DP2

Ref		CAMPANA DRUM CAMPANA		m x min			
QU DP2712	7 - 10 m	X	12 V (98 A) 700 W	11	6 mm	12 mm	15,6 kg
QU DP2712D	7 - 10 m	✓	12 V (98 A) 700 W	11	6 mm	12 mm	16,3 kg








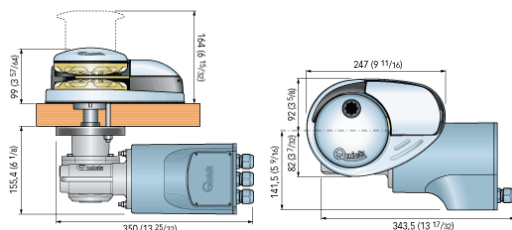
PRINCE DP2E

Ref		CAMPANA DRUM CAMPANA		m x min			
QU DP2E600	6 - 9 m	X	12 V (60 A) 500 W	18 - 23	6 mm	12,7 mm	8,3 kg
QU DP2E1000	8 - 10 m	X	12 V (84 A) 800 W	15 - 22	6 mm	12,7 mm	8,3 kg



PRINCE DP3

Ref		CAMPANA DRUM CAMPANA		m x min			
QU DP31012	10 - 15 m	X	12 V (140 A) 1.000 W	20 - 21	8	15	17 kg
QU DP31012D	10 - 15 m	✓	12 V (80 A) 1.000 W	20 - 21	8	15	18 kg
QU DP31024	10 - 15 m	X	24 V (140 A) 1.000 W	20 - 21	8	15	17 kg
QU DP31024D	10 - 15 m	✓	24 V (80 A) 1.000 W	20 - 21	8	15	18 kg
QU DP31512		✓	12 V (155 A) 1.500 W	16 - 20	8	15	20,4 kg
QU DP31512D		✓	12 V (85 A) 1.500 W	16 - 20	8	15	21,4 kg
QU DP31524		X	24 V (155 A) 1.500 W	16 - 20	8	15	20,4 kg
QU DP31524D		✓	24 V (85 A) 1.500 W	16 - 20	8	15	21,4 kg



ACASTILLAJE, AMARRE Y FONDEO • HARDWARE, MOORING AND ANCHORING
ACCESSORI BARCHÈ, ANCORAGGIO E ORMEGGIO

RECAMBIOS
MARINOS

ACCESORIOS DE MOLINETES • WINDLASS ACCESSORIES • ACCESSORI VERRICELLI

PANEL INTERRUPTOR ANCHOR SWITCH COMANDO DA PLANCIA

Panel interruptor de 3 posiciones, para fondrear e izar el ancla. Con luces indicadoras UP - DOWN, y portafusible.

Remote control for windlass. Complete with two lights for UP - DOWN and fuse holder.

Pannello interruttori a 3 posizioni. Con luce per indicare UP-DOWN e portafusibile.

Ref	Dimensions	Quantity
GS63096	80 x 60 mm	1

GOLDENSHIP



Interruptor automático magneto-hidráulico. Desconecta automáticamente el circuito en caso de sobrecarga.

Magneto-hydraulic switch. Disconnect the circuit in case of accidental overload.

Interruttore automatico magneto-idraulico. Disconnette automaticamente il circuito in caso di sovraccarico.

Ref	Voltage	Current	Quantity
QU10050	80 V	(50 A)	1
QU10060	80 V	(60 A)	1
QU10080	80 V	(80 A)	1
QU10100	80 V	(100 A)	1



Panel interruptor de 3 posiciones para molinetes. Con luz de función.

3 positions remote switch control for windlasses. Complete with function light.

Pannello interruttore a 3 posizioni per verricello. Con luci.

Ref	Material	Material	Material	Quantity
GS11197	Basculante	Rocker	Basculante	1
GS11198	Palanca	Toggle	Levetta	1

GOLDENSHIP



GS11197



GS11197

CAJA DE CONTROL CONTROL BOX CONTROL BOX

Caja de control con relés incorporados, para molinetes.

Electric unit with two enclosed switches, for windlasses.

Control box per verricelli.

Ref	Voltage	Power	Terminals	Quantity
GS63084	12 V	(250/500 W)	4	1
GS63085	12 V	(700/1.500 W)	3	1

GOLDENSHIP



Panel interruptor de 3 posiciones.

3 positions remote control for windlass.

Pannello interruttori a 3 posizioni.

Ref	Dimensions	Quantity
QU800	87 x 50 mm	1



DISYUNTOR MOLINETE AUTOMATIC SWITCH SWITCH AUTOMATICO

Interruptor magneto-electro-hidráulico. Desconecta automáticamente el circuito en caso de sobrecarga. Con señal luminosa de función.

Magneto-thermal hydraulic switch. Disconnect the circuit in case of accidental overload. With function light.

Interruttore magnetico elettro-idraulico. Disconnette automaticamente il circuito in caso di sovraccarico. Con spia luminosa di funzione.

Ref	Voltage	Current	Power	Quantity
GS63097	12 V	(50 A)	500 W	1
GS63098	12 V	(100 A)	700 / 1.200 W	1

GOLDENSHIP



Ref	Voltage	Power	Terminals	Quantity
QUT6315-12	12 V	(2.500 W)	3	1
QUT6315-24	24 V	(3.500 W)	3	1
QUT6415-12	12 V	(2.500 W)	4	1
QUT6415-24	24 V	(3.500 W)	4	1



**INTERRUPTOR DE PIE
FOOT SWITCH
INTERRUTTORE**

Interruptor estanco, universal. Tapa protectora de accionamiento involuntario.

Foot electronic drive. Waterproof. Adaptable to any type of solenoid.

Interruttore impermeabile, universale. Copertura protettiva attivazione involontaria.

Ref	GOMA RUBBER CAP GOMMA	
QU900/UB	■	1
QU900/DB	■	1
QU900/UW	■	1
QU900/DW	■	1



Interruptor estanco, universal. Para cualquier tipo de molinetes. Con tapa protectora de accionamiento involuntario.

Foot electronic drive. Waterproof. Adaptable to any type of solenoid.

Interruttore universale. Per qualunque tipo di verricello. Con tappo di protezione per non accenderlo involontariamente.

Ref	GOMA RUBBER CAP GOMMA	
GS63094	■	1
GS63095	■	1

GOLDENSHIP



Interruptor estanco, universal. Para cualquier tipo de molinetes. Con tapa protectora de acero inox.

Foot electronic drive. Waterproof. With stainless steel cover. Adaptable to any type of solenoid.

Interruttore universale. Per qualunque tipo di verricello. Con tappo in acciaio inox.

Ref	GOMA RUBBER CAP GOMMA	
GS63099	■	1
GS63100	■	1

GOLDENSHIP



Mando a pedal, con protector de acero inox y caucho sintético.

Foot switch. Waterproof. Max.capacity 2000 W.

Comando a pedale, con protezione in acciaio inox e gomma.

Ref			
GS63090	■	12 V 2000W	1
GS63103	■	12 V 2000W	1
GS63091	■	24 V 2000W	1
GS63104	■	24 V 2000W	1

GOLDENSHIP



**GOMA PROTECTORA Y ARANDELA INOX
RUBBER CAP & SS FLANGE
PROTEZIONE GOMMA E FLANGIA INOX**

Ref	GOMA RUBBER CAP GOMMA	
GS63092	■	1
GS63093	■	1

GOLDENSHIP



**TRANSMISOR DE CONTROL REMOTO
TRANSMITTER
RADIOCOMANDO**

Para 2 circuitos. Funcionamiento por micro-controladores.

For 2 circuits. FSK modulation.

Per 2 canali. Funzionamento da microcontrollori.

Ref	Mhz	
QURRCH02	434.420	1
QURRPC02	434.420	1

QURRCH02



QURRPC02


**RADIORECEPTOR
RADIO-RECEIVER
RICEVITORE**

Radio receptor de control remoto, para 2 circuitos. Funcionamiento por micro-controladores.

Radioreceiver for 2 circuits. FSK modulation.

Ricevitore di controllo remoto, per 2 canali. Funzionamento per radiocomandi.

Ref	⚡	Mhz	
QUR02	12 - 24 V	434.420	1



**MANDO A DISTANCIA
REMOTE HAND HELD
PULSANTIERA**

Interruptor a distancia con enchufe de cubierta. Modelo universal.

Control switch windlass. Waterproof universal model.

Pulsantiera a distanza. Waterproof. Modello universale.

Ref
GS63087

GOLDENSHIP



ACASTILLAJE, AMARRE Y FONDEO • HARDWARE, MOORING AND ANCHORING
ACCESSORI BARCHÉ, ANCORAGGIO E ORMEGGIO

RECAMBIO
MARINOS



Interruptor a distancia
con enchufe de cubierta.
Modelo universal.

Control switch windlass.
Waterproof universal
model.

Pulsantiera a distancia.
Waterproof.
Universale

Ref	CABLE WIRE CAVO		LED
QUHRC1002	4 m	165 x 62 x 50 mm	
QUHRC1002L	4 m	165 x 62 x 50 mm	✓



CUENTAMETROS REMOTE CHAIN COUNTER CONTAMETRI

Interruptor a distancia
con cuentametros
incorporado para control
de la cadena fondeada.
Modelo universal.

Windlass control switch
with chain counter.

Pulsantiera a distancia con
contametri incorporato
per controllare la calata
della catena.
Universale

Ref	
GS63088	135 x 50 x 20 mm


GOLDENSHIP



Ref		Montaje en panel	Panel mount	Montaggio nel pannello
QUCHC1202M	12 - 24 V	Empotrable	Flush mount	Ad incasso



QUCHC1202M/F



QUCHC1202M



Interruptor a distancia
con cuentametros
incorporado para control
de la cadena fondeada.
Modelo universal.
Con linterna incorporada.

Windlass control switch
with chain counter.
With LED torche

Pulsantiera a distancia con
contametri incorporato
per controllare la calata
della catena.
Modelo universale.
Con luce incorporata.

Ref		
QUCHC1102M	165 x 62 x 50 mm	1

