

# CINCHA • STRAP • CINGHIA

## CINCHA POLIPROPILENO POLYPROPYLENE STRAP CINGHIA POLIPROPILENE

Cinchas de polipropileno de 25 mm de ancho, con cierre de acero.

Polypropylene tie-down straps. Wide 25 mm with metal stopper.

Cinghia in polipropilene da 25mm di larghezza, con chiusura in acciaio.

EXPOSITOR 45 UNIDADES (9 X COLOR)  
DISPLAY BOX WITH 45 UNITS (9 X COLOUR)  
ESPOSITORE 45 UNITÀ (9 X COLORE)

Ref			
POL4609081025	White	1 m	1
POL4605081525	Green	1,5 m	1
POL4606082025	Blue	2	1
POL4610082525	Black	2,5 m	1
POL4602083525	Red	3,5 m	1




Ref
POL3000040006



Ref			GANCHO HOOK GANCIO		KG
GS76120	Yellow	1"	S	800 kg	
GS76121	Yellow	1 1/16"	J	1.500 kg	
GS76122	Yellow	2"	J	3.000 kg	
GS76123	Blue	1 1/16"	J	1.000 kg INOX	
GS76124	Blue	1.5"	J	1.500 kg INOX	
GS76125	Blue	2"	J	2.000 kg INOX	
GS76126	Red	1"	S	800 kg PACK 4	
GS76127	Red	1 1/16"	J	1.200 kg PACK 2	

## GOLDENSHIP



# CABRESTANTE • WINCHES • ARGANI

## CABRESTANTE MANUAL MANUAL WINCHES ARGANI MANUALI

Fabricados en acero de alta calidad con protección de resina color negro, especial para el ambiente marino.

Made of rugged steel and special coated for marine protection.

In acciaio di alta qualità, con protezione in resina, colore nero, ideale per ambienti marini.

REF	POTENCIA CAPACITY POTENZA	RATIO RATIO RAPPORTO	 KG	VELOCIDADES SPEED VELOCITÀ	 (mm)	 (mm)	 (mm)
KBWT75-08	380 kg	3:1	1,9 kg	1	155	103,5	130
KBWT75-12	545 kg	4:1	2,8 kg	1	204,5	152,5	130
KBWT75-16	727 kg	4:1	3,1 kg	1	211,5	152,5	130
KBWT75-20	900 kg	4:1 - 10:1	5,3 kg	2	267,32	155,5	181,5



Kent Bridge



Fabricados en acero de alta calidad con protección de resina color negro, especial para el ambiente marino.  
CON FRENO

Made of rugged steel and special coated for marine protection.  
WITH BRAKE

In acciaio di alta qualità con protezione in resina, colore nero, ideale per ambiente marino.  
Con FRENO.

REF	POTENCIA CAPACITY POTENZA	RATIO RATIO RAPPORTO	 KG	VELOCIDADES SPEED VELOCITÀ	 (mm)	 (mm)	 (mm)
KBWT75-25	1100 kg	5:1 - 12:1	7,1 kg	2	325,5		206,5



Kent Bridge



Fabricados en acero de alta calidad con protección de resina color negro, especial para el ambiente marino.  
CON FRENO AUTOMÁTICO

Made of rugged steel and special coated for marine protection.  
WITH AUTOMATIC BRAKE

In acciaio di alta qualità con protezione in resina colore nero, ideale per ambiente marino.  
CON FRENO AUTOMATICO.




REF	POTENCIA CAPACITY POTENZA	RATIO RATIO RAPPORTO	MANETA HANDLE MANOVELLA	CAPACIDAD TAMBOR REEL CAPACITY CAPACITÀ	 (mm)	 (mm)	 (mm)
KBWT75G-12	545 kg	4:1	190 mm	5 mm x 15 m	203,5	162,8	182,5
KBWT75G-16	727 kg	5:1	250 mm	6 mm x 10 m	223	185	219,9
KBWT75G-20	900 kg	12:1	250 mm	5 mm x 30 m	241	187,5	282,3
KBWT75G-25	1100 kg	12:1	250 mm	6 mm x 27 m	241	187,5	282,3



Kent Bridge




Fabricados en acero inox AISI 304. Made of AISI 304 stainless steel. In acciaio inox AISI 316

REF	POTENCIA CAPACITY POTENZA	RATIO RATIO RAPPORTO	MANETA HANDLE MANOVELLA	CAPACIDAD TAMBOR REEL CAPACITY CAPACITÀ	 (mm)	 (mm)	 (mm)
KBWT76-08	360 kg	3:1	145 mm	5 mm x 10 m	135,3	106	166
KBWT76-12	545 kg	4.1:1	190 mm	5 mm x 15 m	135,8	155,6	207,6
KBWT77S-16	727 kg	4.1:1	190 mm	5 mm x 15 m	133	130	204,5
KBWT77S-20	900 kg	4.1:1	190 mm	5 mm x 20 m	132	152,5	216,7



Kent Bridge



CUBIERTA & HERRAJES • DECK & IRONWORK • PONTE E FERRAMENTA

RECAMBIOS  
MARINOS

**CABRESTANTE ELÉCTRICO**  
**ELECTRIC WINCHES**  
**ARGANI ELETTRICI**

Cabrestante eléctrico por control remoto. Cable eléctrico de 3 m. con interruptor. Cable de alimentación de 1,8 m (-) y 7,6 m (+) con fusible de protección de 40A. Con guía de recogida del cable en el tambor. Cubierta de plástico resistente a la intemperie. Se suministra con placa adaptadora de bola, polea de desvío y palanca de emergencia.

Electric winch for marine use. To launch and retrieve the boat just by remote control. Cable guide to prevent cable from snarling. Weather resistant plastic housing. Hitch ball adaptor plate, Pulley block & hook and emergency crank handle.


Argani elettrici per il controllo remoto. Cavo elettrico da 3m con interruttore. Cavo di alimentazione da 1,8m (-) e 7,6m (+) con fusibile di protezione da 40A. Con cavo guida. In plastica resistente alle intemperie. Si vende con piastra, bozzello e leva di emergenza.

REF	POTENCIA CAPACITY POTENZA	VELOCIDAD LINE SPEED VELOCITA'	CAPACIDAD TAMBOR REEL CAPACITY CAPACITA'	⚡	 (mm)	 (mm)	 (mm)
KBWT760	2720 kg	2,4 m/min	5 mm x 9,15 m	12V	205	196	267



**CINCHA CABRESTANTE**  
**WINCH STRAP**  
**CINGHIA ARGANI**



Cincha textil de poliéster con mosquetón. High resistance polyester webbing, with snap hook. Cinghia in poliestere con moschettone.

REF	CINCHA WEBBING CINGHIA		
KBWT70-15HD	50 mm x 4,6 m	1450 kg	1
KBWT70-20HD	50 mm x 6,1 m	1450 kg	1
KBWT70-25HD	50 mm x 7,6 m	1450 kg	1



**CABLE CABRESTANTE**  
**WINCH CABLE**  
**CAVI ARGANI**

Cable de acero, con mosquetón. steel cable with heavy duty snap hook. Cavo in acciaio, con moschettone

REF		∅	
GS76035	10 m	5 mm	1
GS76036	6 m	5 mm	1



**ACCESORIOS REMOLQUE • TRAILER ACCESSORIES • ACCESSORI ROMORCHI**

**ABRAZADERA Y RUEDA DE JOCKEY**  
**BRACKET & TRAILER JACK**  
**PORTA RUOTA CARRELLO**

Abrazadera para rueda jockey de 60 mm. Maneta abatible. Fabricada en acero galvanizado. Bracket made in galvanized steel. For ∅ 60 mm. Folding handle.


Morsetto per ruota da 60 mm. Maniglia girevole. In acciaio galvanizzato

REF	
GS76011	1



Abrazadera para rueda jockey de 48 mm. Maneta rígida. Fabricada en acero galvanizado. Bracket made in galvanized steel. For diameter 48 mm. Rigid handle.

Morsetto per ruota da 48 mm. Maniglia rigida. In acciaio galvanizzato.

REF	
GS76010	1



Rueda jockey telescópica, para remolques. Fabricada en tubo de acero galvanizado. Rueda de goma. Lanta de acero.

Telescopic trailer jack. Made of galvanized steel tube. Wheel of inner steel rim and external solid rubber.

Ruota rimorchio telescopico. Tubo in acciaio galvanizzato. Ruota in gomma. Cerchio in acciaio




REF			RECORRIDO TRAVEL CORSA	RUEDA WHEEL RUOTA	
GS76006	500 kg	60 mm	26 cm	200 x 50 mm	1



Rueda jockey telescópica, para remolques. Fabricada en tubo de acero galvanizado. Rueda de goma. Lanta de plástico.

Telescopic trailer jack. Made of galvanized steel tube. Wheel of inner plastic rim and external solid rubber.

Ruota rimorchio telescopico. Tubo in acciaio galvanizzato. Ruota in gomma. Cerchio in plastica

REF			RECORRIDO TRAVEL CORSA	RUEDA WHEEL RUOTA	
GS76005	150 kg	48 mm	25 cm	200 x 50 mm	1



**CABEZAL  
TRAILER COUPLER  
TESTA DEL CARRELLO**

Para bolas de enganche de 50 mm. Para lanzas de 50 x 50 mm.  
For trailer balls of 50 mm. Channel size: 50 x 50 mm.  
Per testa rimorchio da 50 mm. Aggancio barra: 50x50mm

REF	KGV	
GS76002	750 kg	1



**LUZ MATRÍCULA  
PLATE LIGHT  
LUCE**

Fabricado en plástico. Made in black plastic. In plastica

REF	
GS76058	1



**BARRA DE LUCES  
LIGHT BAR  
BARRA LUCI**

Kit eléctrico con soporte de plástico, para las luces posteriores del remolque. Con 6 m de cable.  
Electric kit with trailer lights and 6 m connection wire.  
Kit elettrico con supporto in plastica, per luci posteriori rimorchio. 6 m di cavo.

REF		
GS76050	1,37 cm	1



**BOLA DE ENGANCHE  
TRAILER BALL  
TESTA AGGANCIO**

Bola de enganche, con tuerca. Acero cromado.  
Chrome plated cold forged steel.  
Testa aggancio, con bullone. Acciaio cromato.

REF			
GS76001	M20 x 1.5	Ø50 x 40 mm	1



**RODILLO PROA  
BOW ROLLER  
RULLO**

Caucho negro. Made of black rubber. In cuoio nero.

REF	PARA EJE FOR SHAFTS PER ASSE	
GS76021	12 mm	76 x 76 mm 1
GS76020	13 mm	100 x 76 mm 1
GS76022	16 mm	240 x 90 mm 1



**PILOTO GÁLIBO BLANCO  
FRONT LIGHT  
LUCE ANTERIORE BIANCA**

Piloto de gálibo. Fabricado en plástico.  
Front light white. Made in plastic.  
Luce anteriore bianca. In plastica.

REF	
GS76059	1



**PILOTO TRASERO  
TAIL LIGHT  
FANALE POSTERIORE**

Piloto trasero con luz de matrícula. Fabricado en plástico.  
Tail light with 4 functions: position, side marker, stop and plate. Made in plastic.  
Fanale posteriore con luce targa. In plastica.

REF	
GS76056	1



**CLAVIJA ENCHUFE  
PLUG  
PRESA**

Clavija enchufe de 7 polos. Fabricada en termoplástico.  
7 poles thermoplastic plug.  
Presa a 7 poli. Termoplastica.

REF	
GS76060	1



**BASE ENCHUFE  
SOCKET  
BASE DE PRESA**

Base enchufe de 7 polos. Fabricada en termoplástico.  
7 poles thermoplastic base.  
Base per presa 7 poli. Termoplastica.

REF	
GS76061	1



**REFLECTANTE ROJO  
RED REFLECTOR  
RIFLETTENTE ROSSO**

Atornillable. Triangulo rojo.  
Red reflector triangular.  
Triangolo rosso.

REF	
GS76054	1



**REFLECTANTE CIRCULAR  
WHITE REFLECTOR  
RIFLETTENTE**

Atornillable. Color blanco.  
White reflector. Colore bianco.

REF	
GS76055	1

