

PADDLE SURF

PADDLE SURF

Presentamos las tablas hinchables para practicar el Paddle surf.
Esta nueva modalidad de surf permite divertiros mientras nos ponemos en forma.
Con el Paddle surf trabajamos la estabilidad, los músculos del tronco y la postura.
Las tablas hinchables son fáciles de guardar y de transportar y nos dan la opción de poder practicar este deporte siempre que queramos.

We present inflatable boards to practice paddle surf. This new sport is fun and keeps you in shape. Paddle surf is a great work out and reinforces trunk muscles and improves your posture. The inflatable boards are easy to store and transport and give you the option to practice whenever you want to.

Vi presentiamo le tavole gonfiabili per praticare il Paddle Surf.
Questo nuovo sport è divertente e ti mantiene in forma.
Paddle surf è un piacevole sport, rafforza i muscoli del corpo e migliora la postura.
Le tavole gonfiabili sono facili da stivare e trasportare e danno la possibilità di praticare questo sport tutte le volte che lo si desidera.

INCLUYE:
Bolsa de transporte
Kit de quillas (WEFIN)
Kit de reparación (WEKIT)

INCLUDE
Carrying bag
Fin kit (WEFIN)
Repair kit (WEKIT)

COMPRESI
Borsa di trasporto
Kit di chiglie (WEFIN)
Kit riparazione (WEKIT)



WEFIN



WEKIT

EQUIPAMIENTO EXTRA EXTRA EQUIPMENT EQUIPAGGIAMENTO EXTRA

REF			
WEPADDLE	Remo telescópico. Aluminio	Telescopic paddle. Aluminium	Remo estensibile. Alluminio
WEPADDLEFIBRA	Remo telescópico. Fibra	Telescopic paddle. Fiber	Remo estensibile. Fibra
OB2172309	Chalecos M / L	Paddle Vest M / L	Gilet M / L
OB2172308	Chalecos XS / S / M	Paddle Vest XS / S / M	Gilet XS / S / M
WELEASH	Sujetapiés	Lashes	Incastro piedi
GS20004	Bomba manual	Hand pump	Pompa manuale



OB2172309
OB2172308



WEPADDLE
WEPADDLEFIBRA



Pag. 460



WELEASH






WE CAMO-12.6

WE CAMO-10.6

WE CAMO-10

WE CAMO-8.5

REF					MATERIAL MATERIAL MATERIALE	MAX (kg)
	(cm)	(cm)	(cm)			
WE CAMO-8.5	262	75	10	9,5		160
WE CAMO-10	304	80	10	10	PVC	130
WE CAMO-10.6	320	75	15	12	(1.000 Deniers)	180
WE CAMO-12.6	380	75	15	12,4		210



DESLIZADORES • TOWABLES • TRAINABILI

SUMO



Fabricada con PVC de alta resistencia Heavy-gauge PVC.

In PVC di alta resistenza

REF		
SPOR53-1807	1	96 x 83 cm



SPORTSTUBE



Fabricada con PVC de alta resistencia Heavy-gauge PVC.

In PVC di alta resistenza

REF		
SPOR53-1116	1	Ø137 cm



OUTLAW



Fabricada con PVC de alta resistencia y funda de nylon

Heavy-gauge PVC and double-stitched nylon cover. Reinforced tow system.

In PVC di alta resistenza e guaina in nylon.

REF		
SPOR53-1126	1	Ø137 x 147 cm



HALF PIPE FRANTIC



Fabricada con PVC de alta resistencia y funda de nylon

Heavy-gauge PVC and double-stitched nylon cover. Reinforced tow system.

In PVC di alta resistenza e guaina in nylon.

REF		
SPOR53-2160	1	203 x 284 cm



SPEEDZONE-1 SPEEDZONE-2 SPEEDZONE-3



Fabricada con PVC de alta resistencia y funda de nylon

Heavy-gauge PVC and double-stitched nylon cover. Reinforced tow system.

In PVC di alta resistenza e guaina in nylon.

REF		
SPOR53-1931	2	223 x 213 cm
SPOR53-1940	3	Ø 274 cm



AIR FORCE



Fabricada con PVC de alta resistencia y funda de nylon

Heavy-gauge PVC and double-stitched nylon cover. Reinforced tow system.

In PVC di alta resistencia e guaina in nylon.

REF		
SPOR53-1646	1	Ø 152 cm



STUNT FLYER



Fabricada con PVC de alta resistencia y funda de nylon

Heavy-gauge PVC and double-stitched nylon cover. Reinforced tow system.

In PVC di alta resistencia e guaina in nylon.

REF		
SPOR53-1651	2	Ø 178 cm



GREAT BIG MABLE



Fabricada con PVC de alta resistencia y funda de nylon

Heavy-gauge PVC and double-stitched nylon cover. Reinforced tow system.

In PVC di alta resistenza e guaina in nylon.

REF		
SPOR53-2218	4	236 x 215 cm



BIG BERTHA



Fabricada con PVC de alta resistencia y funda de nylon

Heavy-gauge PVC and double-stitched nylon cover. Reinforced tow system.

In PVC di alta resistenza e guaina in nylon.

REF		
SPOR53-1329	4	Ø 188 cm



BOOSTER BALL

Boya intermedia fabricada con PVC de alta resistencia y funda exterior de nylon. Facilita la posición de la cuerda de arrastre

Buoy that enhances the performance of all regular towables. Heavy-gauge PVC and double-stitched nylon cover..

Boa intermedia in PVC di alta resistenza e guaina esterna in nylon.

REF		
SPOR53-2030	96 x 68 m	1



BAT-X-RAY



Fabricada con PVC de alta resistencia y funda de nylon

Heavy-gauge PVC and double-stitched nylon cover. Reinforced tow system.

Tre In PVC di alta resistenza e guaina in nylon.

REF		
SPOR53-1510	1	134 x 134 cm



CRAZY 8



Fabricada con PVC de alta resistencia y funda de nylon

Heavy-gauge PVC and double-stitched nylon cover. Reinforced tow system.

In PVC di alta resistenza e guaina in nylon.

REF		
SPOR53-1450	2	210 x 137 cm





ACCESORIOS • ACCESSORIES • ACCESSORI

CUERDA DE ESQUI SKI ROPE CIMA PER SCI NAUTICO

Fabricado en polipropileno trenzado. Color fucsia.

Hollow braid polyethylene cord for waterski lines.

In polipropilene. Colore fucsia.

REF		
GS81001	Ø7,5 mm	200 m

GOLDENSHIP






ENGANCHE ESQUI SKI TOW RING GANCIO TRAINO SCI

Enganche de popa para esquí náutico. Fabricado en acero inox AISI-316.

Stern mount ski tow ring. Made of stainless steel AISI 316.

Gancio di poppa per sci náutico. In acciaio inox AISI 316

REF			
GS72048	Ø63 x 120 mm	10 mm	1
GS72049	Ø85 x 120 mm	12 mm	1

GOLDENSHIP



GS72049








GS72048

CUERDA DE ARRASTRE INFLATABLE TOW ROPE CORDA PER TIRARE

Fabricada con polipropileno.

Hollow braid polypropylene cord for tubes.

In polipropilene.

REF					
SPOR57-1522	1-2	Ø9,5 mm	2K / 1000 kg	18 m	1
SPOR57-1532	4	Ø9,5 mm	4K / 1800 kg	18 m	1
SPOR57-1542	6	Ø9,5 mm	6K / 2700 kg	18 m	1





SPORTSSTUFF

ESPEJO RETROVISOR SKI MIRROR SPECCHIO RETROVISORE

Espejo panorámico fabricado en plástico ABS cromado. Montaje universal. Visión de 180°

Universal panoramic ski mirror manufactured in ABS chromed plastic. Provided with special fastening adjustable. Provides 180° rear vision.

Specchio panoramico in plastica ABS cromato. Montaggio universale. Visuale 180°.

REF		
GS81020	200 x 95 mm	1

GOLDENSHIP





CONECTOR RAPIDO QUICK CONNECTOR ATTACCO RAPIDO

Conector rápido para deslizadores de hasta 4 personas.

Hollow braid polypropylene cord for up to 4 riders tubes.

Treccia cavo per un massimo di 4 persone.

REF		
SPOR57-1655	4K / 1800 kg	1

SPORTSSTUFF




TRIANGULO DE ESQUI WATER SKI TRIANGLE TRIANGOLO DI SCI

Triángulo de arrastre para esquí náutico. Fabricado en plástico de alta resistencia. Polea y mosquetones de nylon reforzado.


Water ski triangle with nylon snap links. Provided with special float tail and block.

Triangolo per uso nello sci náutico. In plastica di alta resistenza. Carrucola e moschettoni in nylon rinforzato.

REF	
GS81010	1

GOLDENSHIP





O'Brien

FOTOS NO CONTRACTUALES

Los productos de O'brien pueden cambiar de color o estampado.

NON CONTRACTUAL PICTURES.

O'brien products can change color or pattern.

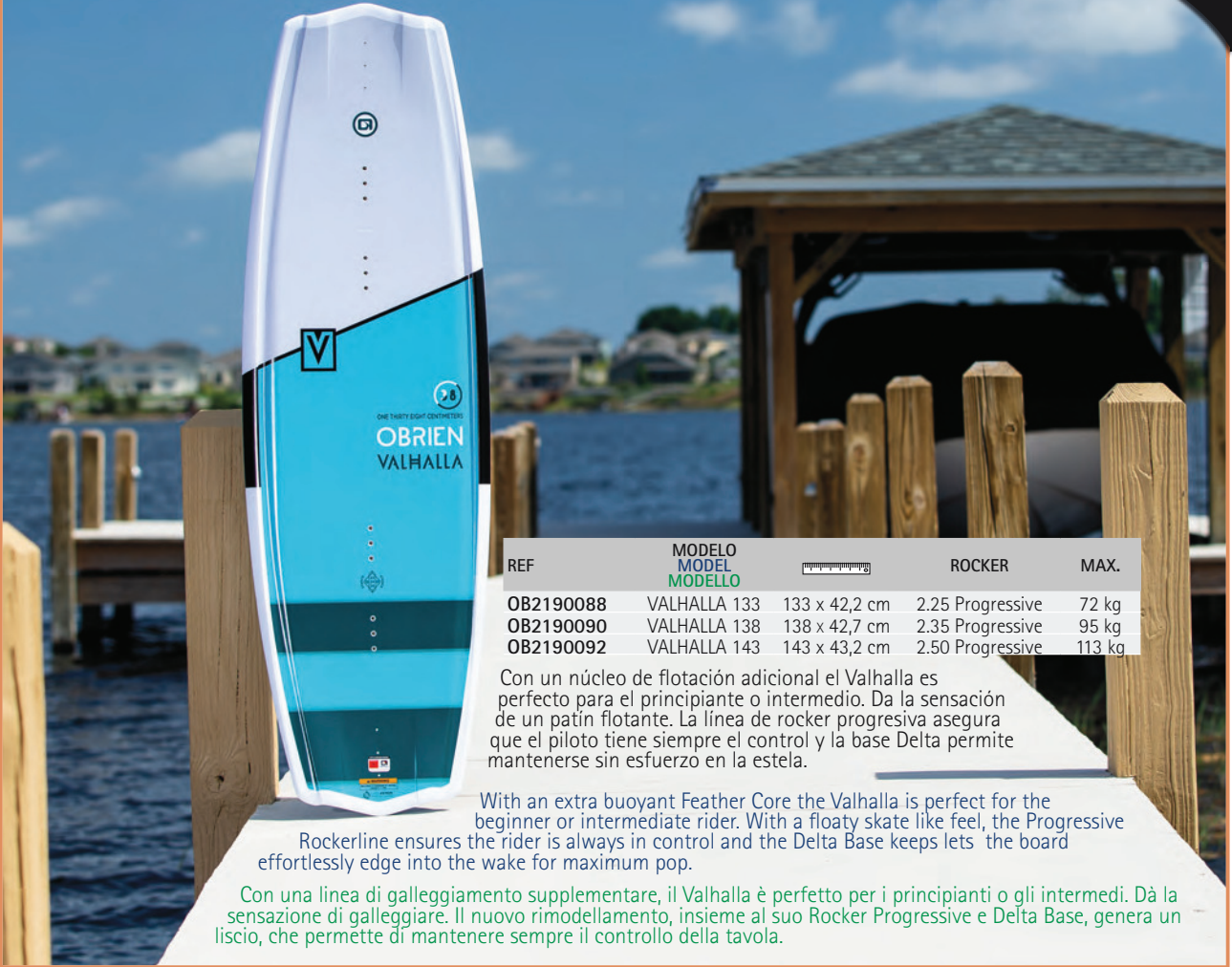
FOTO NON CONTRATTUALI

I prodotti O'brien possono cambiare colore o pattern.

WAKE

VALHALLA 2019

new



REF	MODELO MODEL MODELLO		ROCKER	MAX.
OB2190088	VALHALLA 133	133 x 42,2 cm	2.25 Progressive	72 kg
OB2190090	VALHALLA 138	138 x 42,7 cm	2.35 Progressive	95 kg
OB2190092	VALHALLA 143	143 x 43,2 cm	2.50 Progressive	113 kg

Con un núcleo de flotación adicional el Valhalla es perfecto para el principiante o intermedio. Da la sensación de un patín flotante. La línea de rocker progresiva asegura que el piloto tiene siempre el control y la base Delta permite mantenerse sin esfuerzo en la estela.

With an extra buoyant Feather Core the Valhalla is perfect for the beginner or intermediate rider. With a floaty skate like feel, the Progressive Rockerline ensures the rider is always in control and the Delta Base keeps lets the board effortlessly edge into the wake for maximum pop.

Con una linea di galleggiamento supplementare, il Valhalla è perfetto per i principianti o gli intermedi. Dà la sensazione di galleggiare. Il nuovo rimodellamento, insieme al suo Rocker Progressive e Delta Base, genera un liscio, che permette di mantenere sempre il controllo della tavola.

FORMAT

Delta Technology Base: reduce la fricción para un desliz más limpio y más rápido. Este wakeboard es un elemento básico de la línea O'Brien desde hace varios años porque funciona bien para todo tipo de wakers.

Delta Base technology: Reduce drag for a cleaner faster ride. This wakeboard has been a staple of the O'Brien line for several years because it works so well for so many riders.

Delta Technology Base: riduce l'attrito per una scivolata più facile e veloce. Questo wakeboard è un elemento basico della linea O'Brien da diversi anni.

REF	MODELO MODEL MODELLO		ROCKER	MAX.
OB2180060	FORMAT 137	137 x 43,5 cm	2.4 Progressive	100 kg
OB2180062	FORMAT 142	142 x 43,8 cm	2.6 Progressive	113 kg




SYSTEM

Ofrece un gran rendimiento a un precio asequible. Su continua línea lo mantiene estable, mientras que el doble canal en la punta y las aletas montadas en el centro del wake, garantizan un seguimiento predecible y aterrizajes suaves. Para rematar un núcleo extra de espuma hace que se levante sin esfuerzo en el agua, por lo que es el wake perfecto para practicar en el mar.

The System offers performance at an affordable price. Its Continuous Rockerline keeps them stable while the dual channels at the tip and tail and center mounted Flank Fins ensure predictable tracking and soft landings. To top it off an extra buoyant foam Feather Core makes getting up out of the water effortless making them the perfect board to keep on your boat.

Offre ottime prestazioni ad un prezzo abbordabile. La sua linea lo mantiene stabile, mentre il doppio canale in punta e le pinne montate al centro della tavola, garantiscono un follow-up prevedibile e atterraggi morbidi. Il suo nucleo consente di alzarsi nell'acqua senza sforzo, consentendo un wake perfetto in mare.

REF	MODELO MODEL MODELLO		ROCKER	MAX.
OB2180118	SYSTEM 135	135 x 42,5 cm	2.25 Progressive	81 kg
OB2180120	SYSTEM 140	140 x 42,9 cm	2.35 Progressive	104 kg



OB2180118


OB280120

PIXEL

El Pixel es la tabla perfecta para principiantes e intermedios que buscan avanzar. Esta tabla cabalga un poco más alto en el agua, lo que reduce la resistencia y facilita que la toma de series más largas. Este tiempo adicional en el agua ayuda la progresión, especialmente en las primeras etapas. El Progressive Rocker y la Base Delta proporcionan un despegue suave y predecible; dando control en el aire.

The Pixel is the perfect board for beginner and intermediate looking to progress their boat riding. This forgiving board rides a little higher in the water, reducing drag and making it easier for the rider to take longer sets. This extra time on the water makes all the difference in the world when it comes to progression, especially in the early stages of riding. The Pixel's long molded fins assist the board in transitioning from rail to rail and help it lock onto its edge when cutting into the wake. The Progressive Rocker and Delta Base work together to provide a consistently smooth and predictable pop off the wake; giving the rider plenty of control in the air.

Pixel è la tavola perfetta per i principianti e quelli che sanno già andarci. Permette di muoversi facilmente, facilitando le prestazioni e permettendo di rimanere più tempo in acqua. Progressive Rocker e base Delta lavorano insieme per fornire a chi lo usa un controllo totale.

REF	MODELO MODEL MODELLO		ROCKER	MAX.
OB2180098	PIXEL 132	132 x 42,2 cm	2.25 Progressive	72 kg
OB2180100	PIXEL 137	137 x 42,5 cm	2.35 Progressive	95 kg




HOOKY

Diseñado específicamente para los pilotos más pequeños y ligeros. Su Rocker Progresivo le da un gran control en la estela, dándoles un montón de tiempo para realizar más movimientos y trucos. Con su construcción de carril híbrido dual y punta y cola DuraRail, el Hooky es perfecto para practicar en su parque de cable con facilidad.

Designed specifically for smaller/lighter riders. Its Progressive Rocker gives the rider a nice kick off the wake giving them plenty of time to add more moves to their bag of tricks. With its Dual Hybrid Rail Construction and DuraRail tip and tail, the Hooky can also handle your local cable park with ease.

Disegnato principalmente per persone piccole e leggere. Il suo Rocker dona un grande controllo della tavola, permettendo di effettuare in diverso tempo più manovre e acrobazie.

REF	MODELO MODEL MODELLO		ROCKER	MAX.
OB2170148	HOOKY 118	118 x 38,1 cm	2.1 Progressive	63 kg
OB2170142	HOOKY 123	123 x 42,2 cm	2.3 Progressive	63 kg



FIJACIONES • BINDINGS • FISSAGGI

ACCESS

Diseño abierto del dedo del pie para más ajuste, flexibilidad. Forro Strobel Lasted. Suela CMEVA. Combinación de barras en J para la sujeción definitiva del talón. Chasis inclinado de 2 grados. Ultra ligero. Ajuste de 5 puntos.

Open Toe Design for more fit, flexibility. Strobel Lasted Liner. CMEVA Outsole. Combination J-Bars for ultimate heel hold. 2 degree canted chassis. Ultra lightweight. 5-point adjustment.

Design con punta aperta per una maggiore flessibilità. Fodera Strobel Lasted. Suole CMEVA. Telaio inclinato di 2 gradi. Ultra leggero. Regolazione a 5 punti.



CLUTCH

Diseño abierto del dedo del pie para una mayor flexibilidad de ajuste. La lengüeta Free-Flex se abre para facilitar la entrada. Construcción específica del tamaño. Forro Strobel Lasted. Suela CMEVA. Suelo de Comfort. Chasis inclinado de 2 grados. Ultra ligero. Ajuste de 5 puntos. Open Toe Design for more fit flexibility. Free-Flex tongue opens wide for easy entry. Size Specific Construction. Strobel Lasted Liner. CMEVA Outsole. Comfort Footbed. 2 degree canted chassis. Ultra lightweight. 5-point adjustment.

Punta aperta per una maggiore flessibilità. La linguetta Free-Flex si apre per essere calzata facilmente. Costruzione specifica. Fodera Strobel Lasted. Suole CMEVA. Piano Comfort. Telaio inclinato 2 gradi. Ultra leggero. Regolazione a 5 punti.

REF	MODELO MODEL MODELLO	TALLA SIZE INTAGLIO		
		USA	UK	EUR
OB2171363	ACCESS	2-5 JUNIOR	1.5 - 4.5	34 - 37
OB2171360	ACCESS	5-8	4.5 - 7.5	37 - 41
OB2161361	ACCESS	8-11	7.5 - 10.5	41 - 44.5
OB2161362	ACCESS	11-14	10.5 - 13.5	44.5 - 48
OB2171386	CLUTCH JR	2-5 JUNIOR	1.5 - 4.5	34 - 37
OB2171385	CLUTCH	5-8	4.5 - 7.5	37 - 41

CUERDAS CON PALONIER • ROPE AND HANDLE • CIME CON MANIGLIA



REF	SECCIONES SECTIONS SEZIONI
OB2174538	2
OB2174550	4
OB2174552	4
OB2174554	4

OB2174538

OB2174550

OB2174552

OB2174554

SLALOM

SIEGE

El Siege es increíblemente sensible. Con un túnel cóncavo, los cambios de borde se hacen sin esfuerzo. Una flexibilidad más suave y un rocker mayor hacen que este esquí se sienta estable justo fuera de la caja.

The Siege is incredibly responsive. With a tunnel concave, edge changes are effortless as the ski turns on a dime. A softer flex and an increased rocker make this ski feel stable right out of the box.

Siege è incredibilmente reattivo. Con un tunnel concavo, i cambi a bordo vengono effettuati senza alcuno sforzo. Una flessibilità più morbida ed il suo roker fanno sì che questi sci facciano sentire la stabilità.

REF	MODELO MODEL MODELLO	FIJACIÓN INCLUIDA INCLUDED BINDING FISSAGGI INCLUSO	
OB2180486	SIEGE 69"	Avid STD	69" = 175 cm



Avid

PRO TOUR

REF	MODELO MODEL MODELLO	FIJACIÓN INCLUIDA INCLUDED BINDING FISSAGGI INCLUSO	
OB2181122	JR PRO TOUR 58"	Avid	58" = 147 cm

El Pro Tour está diseñado para ser super estable y fácil de sacar del agua. Con facilidad y control incomparable.

The Pro Tour is designed to be super stable and easy to get out of the water. With unmatched ease and control.

Il Pro Tour è stato progettato per essere super stabile e facile per uscire dall'acqua. Con facilità e controllo senza pari..



Avid



COMBO SKI

VORTEX

Esquí de gran superficie diseñado para pequeñas olas y grandes giros. Ideal para el mar. El área de superficie adicional reduce la fricción y permite esquiar a menor velocidad con menos esfuerzo.

The Vortex is a wide-body ski designed with deep water starts and big, carving turns in mind. The extra surface area reduces drag and allows for skiing with much lower boat speed with less effort.

Cci progettato per piccole onde e grandi giri. Ideale per il mare. La superficie di appoggio, riduce l'attrito e permette di sciare a bassa velocità con meno sforzi.



REF	MODELO MODEL MODELLO		FIJACIÓN BINDING FISSAGGI	TALLA SIZE INTAGLIO
OB2181130	VORTEX 65"	65" = 166 cm	X7 Et RT	36 - 47

CELEBRITY

Es el tamaño perfecto para aprender a esquiar, así como para iniciarse al slalom. The Celebrity is the perfect size for learning to ski as well as learning slalom.

È la dimensione perfetta per imparare a sciare, così come per fare lo slalom.



REF	MODELO MODEL MODELLO		FIJACIÓN BINDING FISSAGGI	TALLA SIZE INTAGLIO
OB2191110	CELEBRITY 68"	68" = 173 cm	X7 Et RT	4.5 - 13
OB2191114	CELEBRITY 64"	64" = 162 cm	JR X7 Et RT	4.5 - 13

PLATFORM TRAINER

Incluye Cuerda y PALONIER. Fabricado con bambú. Trainer rope with handle. Made in bamboo.

Corda Trainer con manico. Fabbriato in bambù.

REF	MODELO MODEL MODELLO		PESO MAX WEIGHT PESO
OB2181148	PARTFORM TRAINER	46" = 117 cm	85 lbs = 30 kg



ALL STAR TRAINER

Para iniciar a los niños al esquí náutico: Gran estabilidad (Barra estabilizadora), Cuerda con mango, Para niños hasta 30 kg, Doble túnel

For beginner juniors: Stabilizer bar, Trainer rope w/handle, Weight range up to 85 lbs., Tunnel dual, Molded-in fins

Per introdurre i bambini allo sci nautico: elevata stabilità (bar), corda con manico, per bambini fino a 30 kg, doppio tunnel.

REF	MODELO MODEL MODELLO		PESO MAX WEIGHT PESO
OB2171140	ALL STAR TRAINER	46" = 117 cm	85 lbs = 30 kg



GUANTES • GLOBES • GUANTI

Banda de seguridad en muñeca.
Band of security in wrist.
Banda di protezione sul polso.

REF	TALLA SIZE INTAGLIO
OB2082364	S
OB2082365	M
OB2082366	L
OB2082367	XL
OB2082368	2XL



3/4

REF	TALLA SIZE INTAGLIO
OB2082373	XS
OB2082374	S
OB2082375	M
OB2082376	L
OB2082377	XL

2XS	2 1/2"	6,5 cm
XS	2 3/4"	7 cm
S	3 1/8"	8 cm
M	3 1/2"	9 cm
L	3 3/4"	9,5 cm
XL	4 1/8"	10,5 cm



SKI

CUERDAS CON PALONIER • ROPE AND HANDLE • CORDE CON MANIGLIA

REF	SECCIONES SECTIONS SEZIONI	
OB2174542	5	SKI COMBO
OB2174538	2	SKI / WAKEBOARD COMBO
OB2174528	1	SKI COMBO



OB2174538

FLOTANTES FLOATING GALLEGGIANTE

OB2174542



OB2174528

Triángulo de arrastre para esquí náutico. Fabricado en plástico de alta resistencia. Polea de nylon reforzado y mosquetones de acero inox. Water ski triangle with stainless steel snap links. Provided with special float tail and block.

Triangolo di traino a strascico per sci nautico. Prodotto in plastica ad alta resistenza. Puleggia di nylon rinforzato e moschettoni di acciaio inox.

REF		
OB2174594	SKI TOW HARNESS	365 cm
OB2184598	SKI	244 cm

OB2174594



OB2184598





KNEEBOARD BLACK MAGIC

La tabla perfecta para niños y novatos que se inician en aguas profundas. Correa acolchada de 3 pulgadas para un ajuste seguro. Probablemente el mejor kneeboard "familia" en el mercado. Aletas retractables acuáticas, gancho acolchado, correa ajustable.
 Probably the best "family" kneeboard on the market, the Black Magic does it all. The famous cable-actuated retractable fin system and the aquatic hook make the Black Magic the perfect board for successfully teaching kids and newbie riders the finer points of deep-water starts. Retractable fins, Aquatic hook, Padded, adjustable strap, Durable plastic base.
 La tavola perfetta per bambini e principianti che vorranno iniziare nelle acque profonde. Tracolla imbottita di 3 pollici per una maggiore vestibilità. Probabilmente il miglior kneeboard "famiglia" nel mercato. Flap retrattili sci, rilievo di gancio, cinturino regolabile.

OB2181212

REF

OB2181212



OB2151208

KNEEBOARD VOODOO

Las aletas moldeadas cuadradas proporcionan el seguimiento adicional, y la parte inferior curvada hace que las transiciones del borde sean lisas y rápidas. La almohadilla de 3/4" de EVA proporciona comodidad para las rodillas y los tobillos. Correa ajustable acolchada. Gancho integrado. Borde biselado variable. Aletas moldeadas cuadradas.
 Quad molded fins at each corner provide extra tracking, and the curved underside makes edge transitions smooth and quick. The 3/4" thick pad provides plush comfort for your knees and ankles. Padded adjustable strap. Integrated hook. 3/4" EVA pad. Variable beveled edge. Quad molded fins.
 Le pinne quadrate forniscono un ulteriore controllo, e la parte inferiore curvata fa sì che i passaggi orizzontali siano lisci e veloci. Pad 3/4 "EVA offre comfort per le ginocchia e le caviglie. Tracolla regolabile imbottita. Gancio integrato. Variabile bordo smussato. Monta alette a forma quadrata.

REF

OB2151208

CUERDAS CON PALONIER • ROPE AND HANDLE • CORDE CON MANIGLIA



OB2174554

REF

OB2174554






SECCIONES
SECTIONS
SEZIONI

4



**ALFOMBRA FLOTANTE
FOAM LOUNGE
TAPPETO GALLEGGIANTE**



REF	MODELO MODEL MODELLO		MATERIAL MATERIAL MATERIALE		COLOR COLOUR COLORE
OB2171548	WATER CARPET	45,7 x 15,2 cm	3 capas espuma 3 layer foam	1	
OB2151573	FOAM LOUNGE 1	218 x 61 cm	3 strati di schiuma	1	
OB2151574	FOAM LOUNGE 2	218 x 142 cm		2	



SIMPLE TRAINER

Combo trainer hinchable, con cuerda de arrastre y PALONIER. Hasta 35 kg.
Inflatable combo trainer with rope and handle. Up to 85 lbs.
Trainabili, con corda di traino e maniglia. Fino a 35 kg.

REF
OB2141154



DEPORTE • SPORT • SPORT



RECAMBIOS
MARINOS

DESGLIZADORES • TOWABLES • TRAINABILI

Tubester



Le Tube





Super Le Tube



Wake Warrior



REF	MODELO MODEL MODELLO		MATERIAL MATERIAL MATERIALE	FUNDA COVER COPERTURA	
OB2141508	TUBESTER	Ø 137 cm		Nylon 420 deniers	1
OB2141504	LE TUBE	Ø 142 cm		Nylon 420 deniers	1
OB2141506	SUPER LE TUBE	Ø 178 cm	PVC alta resistencia Heavy-gauge PVC Ad alta resistenza del PVC	Nylon 840 deniers	2
OB2191540	WAKE WARRIOR 1 2019	114 x 152 cm		Nylon 420 deniers	1
OB2191541	WAKE WARRIOR 2 2019	188 x 179 cm		Nylon 840 deniers	2
OB2151512	2-DALOO	80" x 56"	PVC 24 / pad: 4 EVA	Nylon 420 deniers	2
OB2181606	LOWRIDER 3	Ø 203 cm	PVC 30 / pad: 2 EVA	Nylon 840 deniers	3
OB2181605	LOWRIDER 2	Ø 178 cm	PVC 30 / pad: 2 EVA	Nylon 420 deniers	2
OB2161575	SLACKER 2	178 x 152 cm	PVC 30/24 / pad: 2 EVA	Nylon 840 / 420 deniers	2
OB2161576	SLACKER 3	70" x 80"	PVC 30/24 / pad: 3 EVA	Nylon 840 / 420 deniers	3
OB2161555	SOMBRERO 4	Ø 224 cm	PVC 30 / 26 / 24	Nylon 840 deniers	4
OB2111610	TEAR AID PATCH KIT				
OB2174762	BOQUILLA INFLADO NOZZLE INFLATATION VALVOLA				

HAVE FUN

DALOO



SLACKER



LOWRIDER



SOMBRERO



new



BOOKER

REF	MODELO MODELLO		FUNDA COVER COPERTURA	
OB2191625	BOOKER 2	130 x 147 cm	Nylon 840 deniers	2
OB2191626	BOOKER 3	200 x 147 cm	Nylon 420 deniers	3

CUERDAS FLOTANTE • FLOATING ROPE • CIME GALLEGGIANTE

REF	
OB2174592	6 P
OB2174576	4 P
OB2174564	2 P

6' = 15,24 m



OB2174592



OB2174576



OB2174564

BUNGEE 6' = 15,24 m

El muelle amortiguador auxiliar es perfecto para los barcos de más 4000 lbs. La línea elástica resistente ayuda a mantener su embarcación mientras absorbe el choque. Hay flotadores de espuma en cada extremo y dos lazos para una conexión rápida.

Dock Bungee is perfect for most boats 4000lbs. and under. The heavy duty stretch line helps keep your boat safe while also absorbing the shock on your cleats. There are foam floats at each end and two loops for a quick connection.

Dock Bungee è perfetto per la maggior parte delle barche 4000 libbre. La linea stretch pesante aiuta a mantenere la vostra barca mentre attutisce il moto ondoso. Ci sono galleggianti in schiuma ad ogni estremità e due loop per una rapida connessione.



REF
OB2174604

SHOCK BALL

Diseñado para mantener la cuerda fuera del agua, reduciendo la resistencia. El arrastre reducido proporciona un mejor rendimiento en giros. La forma ovalada ayuda a absorber los golpes en la cuerda. Para usar en deslizadores de hasta 4 pasajeros. Incluye 18 m de cuerda.

Designed to keep the rope out of the water, reducing drag and increasing the gas mileage of the boat. Reduced drag provides better performance on turns and slides. Oval shape helps absorb shock on rope. For use on up to 4 rider tables. Includes 60' tow rope.

Progettato per tenere la corda fuori dall'acqua, riducendo la resistenza. La resistenza ridotta offre prestazioni di sterzata migliori. La forma ovale aiuta ad assorbire i colpi sulla corda. Da utilizzare su slider fino a 4 passeggeri. Include 18 m di corda.

REF		FUNDA COVER COPERTURA	
OB2191628	Ø 150 cm	Nylon 840 deniers	4



new

CHALECOS • SKIVEST • GILET

Chaleco de esquí fabricado con espuma de polietileno y nylon. Cinchas de ajuste.

Homologación CE ISO12402-5 y ISO12402-6.

Ski vest made in polyethylene and nylon. With CE ISO12402-5 & ISO12402-6 approval. Buckles.

Giubbotto per sci fatto di schiuma in polietilene e nylon. Cinghie di regolazione. Omologazione CE ISO12402-5 e ISO12402-6



3B PRO NYLON



4B ADJ. NYLON



4B PRO NYLON



PADDLE



YOUTH NYLON



CHILD / INFANT NYLON



NEO



UNIVERSAL

REF	MODELO MODEL MODELLO	COLOR COLOUR COLORE	TALLA SIZE INTAGLIO
OB2112115	3B PRO NYLON		L
OB2112114	3B PRO NYLON		M
OB2112113	3B PRO NYLON		S
OB2112123	4B ADJ NYLON		S
OB2112124	4B ADJ NYLON		M
OB2112125	4B ADJ NYLON		L
OB2112126	4B ADJ NYLON		XL
OB2142205	4B PRO NYLON		L
OB2142204	4B PRO NYLON		M
OB2142206	4B PRO NYLON		XL
OB2142207	4B PRO NYLON		XXL
OB2122200	CHILD/INFANT NYLON		13,5 kg
OB2172309	PADDLE		M / L
OB2172308	PADDLE		XS / S / M
OB2122202	YOUTH NYLON		22,5 - 40 kg
OB2142270	UNIVERSAL		UNIVERSAL
OB2142224	NEO		M
OB2142225	NEO		L
OB2142226	NEO		XL
OB2142227	NEO		XXL

BOMBAS DE AIRE • AIR PUMP • POMPA ARIA

BOMBA DE MANO HAND PUMP GONFIATORE A MANO

REF	PSI
GS20016	27,5
GS20017	14,5

GS20023 Válvula inflado neumáticas
Pneumatic inflated valve
Valvola gonfiato gomiti

GS20017 GS20016

Bomba de doble acción. Tubo de PVC reforzado. Embolo de aluminio. Juntas de goma y silicona.

Double action hand-pump. PVC hose with aluminum handle. Gaskets made of silicon rubber.

Gonfiatore a doppia azione. Tubo in PVC rinforzato. Guarnizione in gomma e silicone.

REF	R.O. OEM R.O.	Icon	Icon	Icon
GS20007	B-4 ALU	4 l/m	1 bar	11 x 22 x 45 cm

Diseñada para bajo esfuerzo. Embolo de aluminio. Tubo de material ultraresistente. Bolsa de transporte. Equipada con adaptador para las válvulas más comunes. Manómetro de 0-2 bar (0-29 psi) integrado y reemplazable.

Special design allows low effort. Alu shaft. Extra-resistant inflation hose. Standard supplied in nylon carry-bag. Equipped with bayonet adapter for the most common high pressure valves. Built-in pressure gauge 0-2 bar (0-29 psi), replaceable.

Albero in alluminio. Tubo di gonfiaggio in materiale ultra-resistente. Fornita in comoda sacca per il trasporto. Equipaggiata con raccordo a baionetta per le più comuni valvole SUP. Manometro 0-2 bar (0-29 psi) integrato e smontabile.

REF	Icon	Icon	Icon
GS20004	1 x 2000 cc	1,9 bar 27,5 PSI	8 x 22 x 63 cm

GOLDENSHIP

BOMBAS DE AIRE ELÉCTRICAS ELECTRIC AIR PUMP GONFIATORI DELL'ARIA ELETTRICHE

Bomba de aire de doble acción (inflado/desinflado). Parada automática a la presión deseada. Adaptadores universales.

Automatic boat inflator/deflator, with pressure regulator 150 to 300 mb. Automatic stop. Complete with universal adaptors.

Gonfiatori a doppia azione. Adattatori universali.

REF	R.O. OEM R.O.	Icon	Icon	Icon	Icon
GS20012	B-12	150 l/m	12 V (9 A)	150 - 300 mb	23 x 13 x 13 cm

Bomba de aire de doble acción (inflado/desinflado). Flujo de aire controlado. Adaptadores universales.

A.C. inflator/deflator 230V. The revolving handle system allows to control the air flow always constant, even when inflate objects equipped with small valves.

Gonfiatori a doppia azione. Adattatori universali.

REF	Icon	Icon	Icon
GS20015	800 l/m	220 V (750 W)	190 mb / 2,7 psi

Bomba de aire de gran potencia y doble acción (inflado/desinflado). Parada automática a la presión deseada. Ideal para el inflado de embarcaciones neumáticas con fondo de alta presión.

Automatic boat inflator/deflator, with pressure regulator up to 800 mb. Automatic stop. Complete with connectors.

Gonfiatori di grande potenza e doppia azione. Ideale per i tender con fondo ad alta pressione.



REF	R.O. OEM R.O.	Icon	Icon	Icon
GS20013	BST-12-HP	450 l/m	12 V (15 amp)	800 mb / 11,7 psi

BOMBA FUELLE DE PIE FOOT PUMP GONFIATORE A PEDALE

Adaptadores universales. Dotada de doble cámara de aire que permite el inflado a mayor presión sin esfuerzo. Indicador visual de sobrepresión.

Double chamber pump permits the inflation to the recommended pressure with very limited effort. Provided with a visual pressure indicator to warn against over-inflation.

Adattatore universale. Dotata di doppia camera d'aria che permette di gonfiare ad una pressione superiore senza sforzo. Indicatore visuale di sovrappresione.

REF	R.O. OEM R.O.		
GS20002	B-10	5 l/m	35 x 25 x 8 cm



Adaptadores universales. Fabricado en plástico reforzado.

Made in shock resistant ABS plates. Universal adaptor.

Adattatore universale. In plastica rinforzata.

REF	R.O. OEM R.O.		
GS20006	B-1	5 l/m	26 x 20 x 8 cm





INFLADOR AIR PUMP GONFIATORE

Adaptadores universales. Placas de fibra de vidrio y poliamida, tejido reforzado y acero inox.

Fiber glass charged polyamide plates, reinforced fabric coated bellows and stainless steel.

Adattatore universale. Piastra di fibra di vetro e poliamide, tessuto rinforzato e acciaio inox.

REF	R.O. OEM R.O.		
GS20001	GP5	6.5 l/m	29 x 21 x 8 cm




TURBOMAX

Doble acción (inflado/desinflado) para montaje fijo en consola central de neumáticas y semirígidas. Permite el control del inflado autónomo en todo momento.

Permanent mounting turbo air station for inflating/deflating the rubber dinghy.

Doppia azione per montaggio fisso nella consolle centrale dell'imbarcazioni semi rigide.

REF			
GS20011	1.000 l/m	12 V (45-60 A)	175-250 mb / 3,6 psi



Bomba externa


Outer pump

Pompa esterna

REF
GS20009



TUBO RECAMBIO SPARE TUBE TUBO RICAMBIO

REF	
GS20048	25 m

Ideal para neumáticas con fondo de alta presión.

Dotada de doble cámara con dispositivo para optimizar el inflado de tubulares y suelos. Placas de fibra de vidrio y poliamida y acero inox.

Double chamber with a device that allows the use of the optimal inflating capacity for both the tubes and the bottom at high pressure.

Ideale per gommoni con fondo di alta pressione. Dotata di doppia camera con dispositivo per ottimizzare il gonfiaggio. Piastra in fibra di vetro, poliamide e acciaio inox.

REF	R.O. OEM R.O.			CON TAPÓN WITH CAP CON TAPPO		SIN TAPÓN WITHOUT CAP SENZA TAPPO
GS20003	B-9	6 l/m	0,3 bar / 4,4 psi		1 bar / 14,7 psi	



SPORT • SPORT • SPORT
DEPORTE

RECAMBIOS
MARINOS